

Naam:




---

## Werkblad 11: Zoekgedrag

---

**Opdracht 1:** Noem de bronnen die jij hebt gebruikt voor je laatste spreekbeurt/ werkstuk.




.....

.....

.....

**Opdracht 2:** Heb je wel eens een deskundige geraadpleegd voor een spreekbeurt/ werkstuk? Zo ja vul hieronder in. Zo nee, bedenk een onderwerp waarvoor je goed een deskundige kunt interviewen.



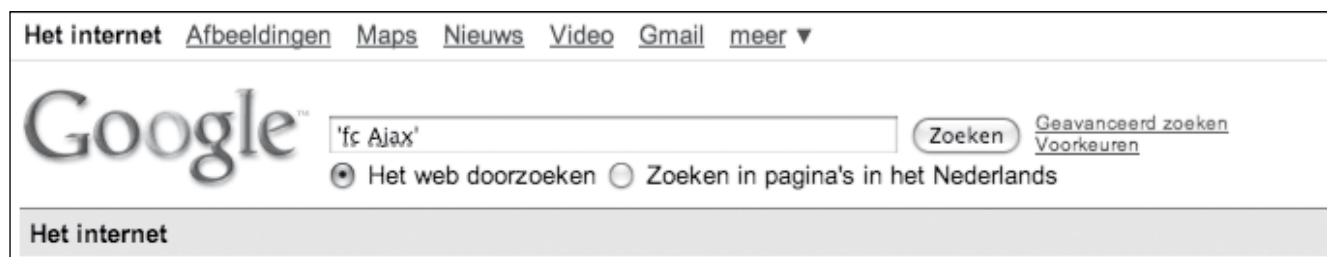
.....

.....

.....

## Zoeken op internet

In het tekstvak van een zoekmachine kun je zoekwoorden intypen en daarna op ZOEK klikken. Hoe nauwkeuriger jouw zoekwoord, des te sneller vind je wat je zoekt. In dit voorbeeld is Ajax geen goed zoekwoord, want het is niet alleen de naam van een voetbalclub. Ajax is ook een schoonmaakmiddel, een brandblusser en een Griekse god. Wil je iets te weten komen over de voetbalclub, denk dan even na welk zoekwoord of welke zoekwoorden het beste zijn. Dus niet alleen Ajax, maar Ajax amsterdam of beter fc Ajax. Nog beter is het om twee woorden die bij elkaar horen tussen aanhalingstekens te zetten. Je zoekt dan niet naar elk los woord apart, maar naar de precieze combinatie van wat tussen de aanhalingstekens staat.



Vervolgens geeft de zoekmachine een lijst met pagina's waarop je de gevraagde informatie kunt vinden. De lijst zal nu waarschijnlijk nog heel lang zijn. Niet gek, want zoekmachines snuffelen over de hele wereld. Het is handiger als je de taal opgeeft waarin je de informatie wilt vinden. Je stelt de TAAL in op Nederlands en klikt dan op Zoeken. In de nieuwe lijst vind je opnieuw een overzicht met titels van Internetpagina's met daaronder de eerste regels die je op die pagina tegenkomt. Je kunt aan die paar regels al wat meer zien of je op het goede adres bent. Kijk ook eens naar de datum bij die pagina. Houd er rekening mee dat oude pagina's soms niet eens meer bestaan. Klik maar op de titel van de Internetpagina om deze helemaal in beeld te krijgen.

---

Naam:




---

## Werkblad 11: Zoekgedrag

---

**Opdracht 3:** Welke zoektermen gebruik je? Zet een streep onder de woorden die je zou intypen in een zoekmachine.



**Tekst 1:** *Op zondag 26 juni 2005 om 14.40 uur is er een prinsesje geboren. De tweede dochter van prins Willem-Alexander en prinses Maxima. Het zusje van prinses Amalia.*

**Tekst 2:** *Het heelal zoals wij dat kennen bestaat uit groepen sterren, groot en klein. Nu moet je niet denken dat klein in de sterrenkunde ook echt klein is! Onze zon bijvoorbeeld is een ster en nog wel een kleine. Toch is de diameter 1,4 miljoen kilometer.*

**Tekst 3:** *Woon jij in een drukke stad? Dan speel je vast niet zo veel buiten als kinderen die in een rustig dorp wonen. En dat is best jammer, want dan mis je veel spannende dingen. Zoals boompje klimmen, stoeprandje gooien, skelteren en skaten. Want daar is het in de stad vaak te druk voor. Weinig buiten spelen heeft nog meer vervelende gevolgen. Wist je dat kinderen die weinig buiten spelen lang niet zo lenig zijn als kinderen die veel buiten spelen? Vaak dikker zijn dan kinderen die veel buiten spelen? Lang niet zo veel spelletjes kunnen verzinnen als kinderen die vaak buiten spelen?*



Naam:




---

## Werkblad 12: Mediadagboek ( deel 2 )

---

**Opdracht.** Je mag 1 dag (of meer dagen) een medium niet gebruiken. Schrijf voor deze dag(en) op welke *andere* media je hebt gebruikt. Vermeld (1) **het medium**, (2) **hoe laat je het medium gebruikt hebt**, (3) **de tijd die je eraan hebt besteedt**, en (4) **waarom je hebt gekeken of geluisterd**. Schrijf ook op hoe het was om geen gebruik te mogen maken van een bepaald medium.



Dag en datum mediadagboek: .....

Ik mocht (vul naam medium in) ..... niet gebruiken.

A large, hand-drawn style rectangular box with rounded corners and a thick black border. Inside the box, there are 15 horizontal dotted lines for writing.

---